

# P20CARRE35

PORTE-CLÉS FORME CARRÉE  
EN PS CHOC /  
ÉPAISSEUR 3 MM.

Version : 10-09-2025

DIM. ARTICLE : 35 x 75 mm

COLORIS :

Opaque (à partir de 250 pièces) :


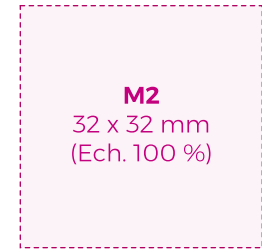
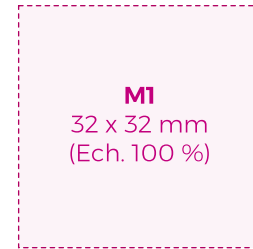


## MARQUAGE :

M1 : marquage en 1 Couleur ou plus / 32 x 32 mm

M2 (sur demande) : marquage en 1 Couleur ou plus / 32 x 32 mm

Échelle 100 %




ANNEAU  
(Ø 25 mm)

ATTACHE  
BLANCHE

MARQUAGE  
AU RECTO  
(par défaut)

(SUR DEMANDE)  
MARQUAGE  
AU VERSO




## REMARQUES :

• Marquage en 1 Couleur ou plus, sur une face par défaut.

• Marquage au verso possible sur demande.  
• Évitez les petits éléments ou petits textes ainsi que les finesses.

• Possibilité de création à partir de 5 000 pièces avec la référence P20.



# P20CARRE35

PORTE-CLÉS FORME CARRÉE  
EN PS CHOC /  
ÉPAISSEUR 3 MM.

Version : 10-09-2025

DIM. ARTICLE : 35 x 75 mm

COLORIS :

Opaque (à partir de 250 pièces) :




## MARQUAGE :

QNI : marquage Quadri-Numérique / 32 x 32 mm

QN2 (sur demande) : marquage Quadri-Numérique / 32 x 32 mm

Échelle 100 %




ANNEAU  
(Ø 25 mm)

ATTACHE  
BLANCHE

MARQUAGE  
AU RECTO  
(par défaut)

(SUR DEMANDE)  
MARQUAGE  
AU VERSO




## REMARQUES :

· L'impression quadri ne permet pas de respecter les références Pantone.

· Marquage au verso possible sur demande.  
· Évitez les petits éléments ou petits textes ainsi que les finesses.

· Possibilité de création à partir de 5 000 pièces avec la référence P20.



Depuis 1963.