

GO501

BOUTEILLE /
GOURDE ISOTHERME 1 L
AVEC ANSE PIVOTANTE.

Version : 27-05-2026

DIM. ARTICLE : Ø 91 x 262 mm

COLORIS :



Noir /
Appr. PMS 426 C
(+ aspect touché soft)



REMARQUES :

• Marquage tournant en 1
Couleur, blanc conseillé et
par défaut, sur le corps.

• Évitez les petits éléments
ou petits textes ainsi que les
finesses.

• Ouverture pour remplissage :
Ø 54 mm / goulot Ø 15 mm.


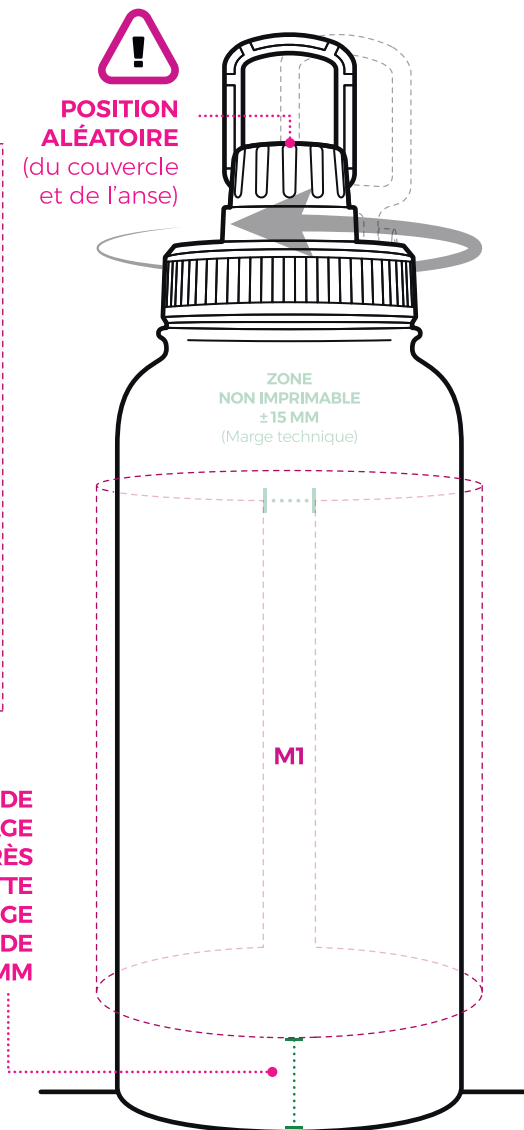
MARQUAGE :

M1 : marquage tournant en 1 Couleur / 270 x 150 mm



Échelle 50 %

Page : 1 / 4





Noir /
Appr. PMS 426 C
(+ aspect touché soft)

MARQUAGE :

QNI :
marquage Quadri-Numérique /
25 x 150 mm

QNNI - NOMINATIF :
marquage Quadri-Numérique
Nominatif /
25 x 150 mm



FACE

DOS

QNI / QNNI
25 x 150 mm
(Ech. 100 %)



CÔTÉ DU
MARQUAGE
(opposé à
l'anse)

ZONE DE
MARQUAGE
APRÈS
CETTE
MARGE
DE
± 20 MM

QNI /
QNNI



STOCKÉ &
MARQUÉ EN
FRANCE


REMARQUES :

• L'impression quadri ne permet pas de respecter les références Pantone.

• Marquage sur le corps.
• Pour le marquage nominatif, nous fournissons une liste en fichier .csv, ainsi que la police d'écriture complète (fichier .ttf

ou .otf avec prise en charge des caractères spéciaux).
• Évitez les petits éléments ou petits textes ainsi que les finesses.

• Ouverture pour remplissage : Ø 54 mm / goulot Ø 15 mm.



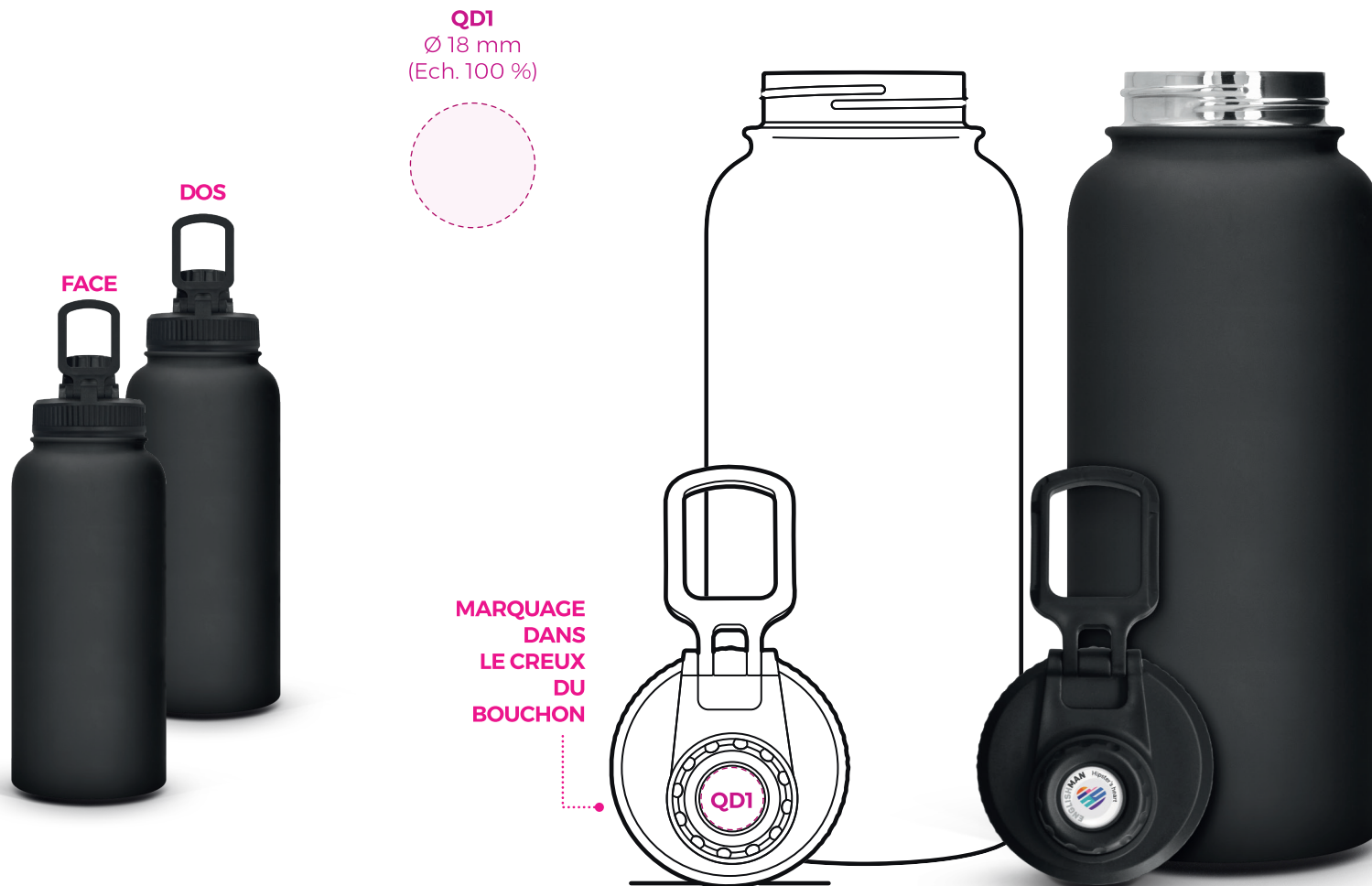


Noir /
Appr. PMS 426 C
(+ aspect touché soft)



MARQUAGE :

QD1 : marquage Quadri-Dôme / Ø 18 mm




REMARQUES :

· L'impression quadri ne permet pas de respecter les références Pantone.

· Marquage sur le bouchon.
· Marquage Quadri-Dôme : marquage quadri sur adhésif blanc + pose de résine.

· Évitez les petits éléments ou petits textes ainsi que les finesses.
· Ouverture pour remplissage : Ø 54 mm / goulot Ø 15 mm.



GO501

**BOUTEILLE /
GOURDE ISOTHERME 1 L
AVEC ANSE PIVOTANTE.**

Version : 27-05-2026

DIM. ARTICLE : Ø 91 x 262 mm

COLORIS :



Noir /
Appr. PMS 426 C
(+ aspect touché soft)

MARQUAGE :

L1 : marquage en gravure Laser /
25 x 150 mm

LN1 - NOMINATIF :
marquage en gravure Laser
Nominatif /
25 x 150 mm



L1 / LN1
25 x 150 mm
(Ech. 100 %)

**CÔTÉ DU
MARQUAGE**
(opposé à
l'anse)

**ZONE DE
MARQUAGE
APRÈS
CETTE
MARGE
DE
± 20 MM**

**L1 /
LN1**

Échelle 100 %

Page : 4 / 4



REMARQUES :

• Marquage en gravure Laser sur le corps.


• Évitez les petits éléments ou petits textes ainsi que les finesses.

• Aspect gravure approchant au PMS 877 C ●

• Pour le marquage nominatif, nous fournir une liste en fichier .csv, ainsi que la police d'écriture complète (fichier .ttf ou .otf avec prise en charge

des caractères spéciaux).

• Ouverture pour remplissage : Ø 54 mm / goulot Ø 15 mm.



Depuis 1963.