


AMO2582

CARTE OUTIL MULTIFONCTION.

Version : 07-05-2025

DIM. ARTICLE : 80 x 52 x 1 mm.

COLORIS :

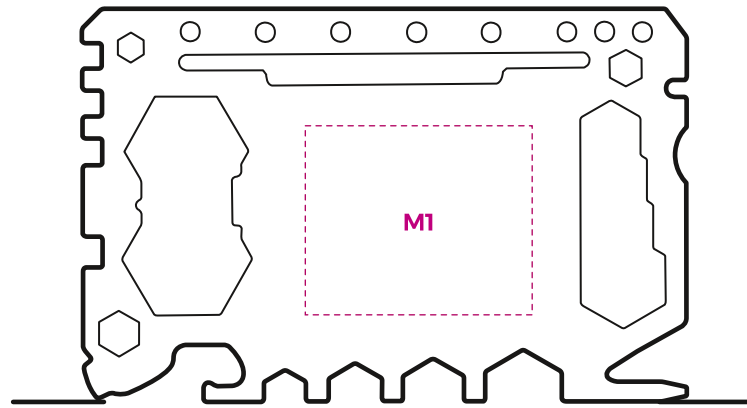


89 / Noir métallisé


MARQUAGE :

M1 : marquage en 1 Couleur ou plus / 30 x 25 mm

M1
30 x 25 mm
(Ech. 100%)



MARQUAGE
SUR FACE RECTO
(avec décapsuleur en bas à gauche)




REMARQUES :

· Marquage 1 Couleur ou plus, sur face recto, décapsuleur en bas à

gauche.
· Évitez les petits éléments ou petits textes ainsi que les finesses.

· Marquage au verso sur demande.





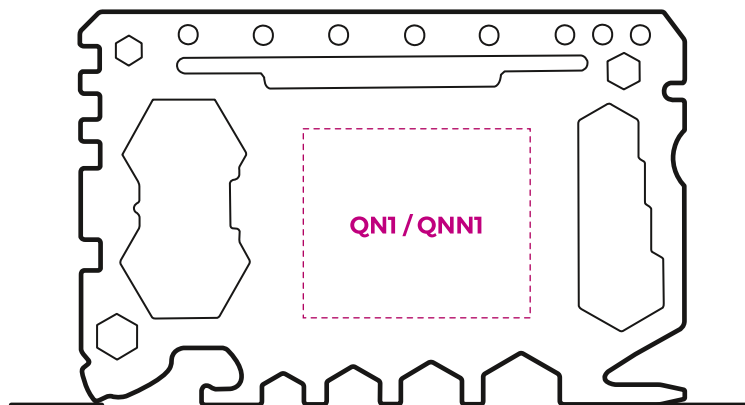
89 / Noir métallisé

MARQUAGE :

QNI : marquage en Quadri-Numérique / 30 x 25 mm


QNNI - NOMINATIF : marquage Quadri-Numérique Nominatif / 30 x 25 mm

QNI / QNNI
30 x 25 mm
(Ech. 100%)



QNI / QNNI

MARQUAGE SUR FACE RECTO
(avec décapsuleur en bas à gauche)



DÉCAPSULEUR
en bas à gauche sur face recto



ZOOM



STOCKÉ &
MARQUÉ EN
FRANCE

REMARQUES :

• L'impression quadri ne permet pas de respecter les références Pantone.

• Marquage sur face recto, décapsuleur en bas à gauche.
• Pour le marquage nominatif, nous fournissons une liste en fichier

.csv, ainsi que la police d'écriture complète (fichier .ttf ou .otf avec prise en charge des caractères spéciaux).

• Évitez les petits éléments ou petits textes ainsi que les finesses.
• Marquage au verso sur demande.




AMO2582

CARTE OUTIL MULTIFONCTION.

Version : 07-05-2025

DIM. ARTICLE : 80 x 52 x 1 mm.

COLORIS :



89 / Noir métallisé

MARQUAGE :

L1 : marquage en gravure Laser / 30 x 25 mm


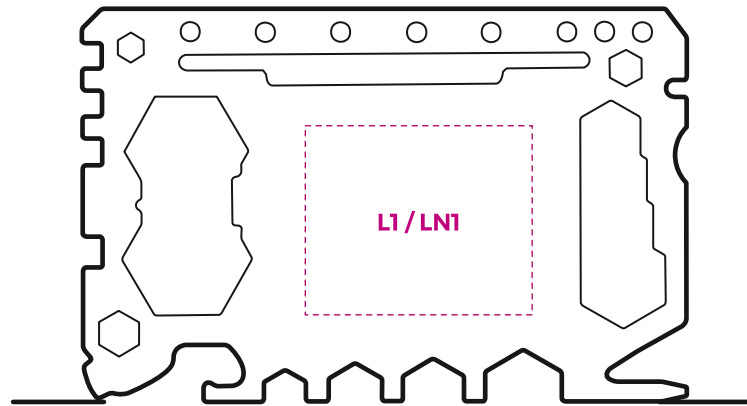
LNI - NOMINATIF : marquage en gravure Laser Nominatif / 30 x 25 mm

Échelle 100%

Page : 3 / 3

L1 / LNI
30 x 25 mm
(Ech. 100%)

**MARQUAGE
SUR FACE RECTO**
(avec décapsuleur en bas à gauche)



REMARQUES :

· Marquage en gravure Laser, sur face recto, décapsuleur en bas à gauche.

· Pour le marquage nominatif, nous fournir une liste en fichier .csv, ainsi que la police d'écriture complète (fichier .ttf ou .otf avec prise en charge des

caractères spéciaux).

· Évitez les petits éléments ou petits textes ainsi que les finesses.

· Marquage au verso sur demande.

